


## Die Leistungsklassen Junior und S

*Unsere S- und Juniorteam-Pferde stellen sich vor*



### *Gribaldis Happy Dancer*

Hallo, da ich erst ganz neu im Stall bin kennen mich wahrscheinlich noch nicht so viele von euch. Mein Spitzname ist Gerd und ich bin mit 1,85m das größte Pferd bei uns im Stall. Mit 8 Jahren bin ich noch nicht so alt und lerne gerade ein Voltigierpferd zu sein. Das Voltigieren ist für mich aber noch nicht ganz neu, da ich bei meinen früheren Besitzern auch schon mal ein Voltipferd war. Ich stehe direkt vorne im Stall in der zweiten Box und kann dort alles gut beobachten, was so im Stall passiert. Das Juniorteam hilft mir dabei ein gutes Voltigierpferd zu werden. Aber Achtung, ich sehe Valentino ziemlich ähnlich, der steht aber in der ersten Box und ist ein gutes Stück kleiner als ich 😊



### *Flash Dance*

Hi ich bin´s der Flash. Ich stehe zusammen mit Barney auf dem Paddock. Ich bin das Pferd unseres Seniorteams, das heißt sie turnen in der schwersten Klasse. Ich bin zwar erst seit letztem Jahr dabei, trotzdem war ich da aber schon direkt auf meiner ersten Deutschen Meisterschaft. Mit 1,73m zähle ich zwar nicht zu den größten Pferden aus dem Stall, trotzdem schaffe ich es sehr gut drei Leute auf meinem Rücken auszubalancieren.

Heute ist es unsere Aufgabe euch die Leistungsklassen S und Junior im Gruppenvoltigieren genauer vorzustellen.

### Die Leistungsklasse Junior:

Die Leistungsklasse Junior heißt deshalb so, weil Gruppenmitglieder im laufenden Kalenderjahr **maximal 18 Jahre alt** werden dürfen. Junior ist somit die einzige Leistungsklasse im LPO-Bereich, die eine Altersbeschränkung hat. Außerdem dürfen in Junior immer **nur 6 Leute** starten, in allen anderen LKs dürfen 6-8 Voltigierer am Turnier teilnehmen. Jede Gruppe kann sich dazu entscheiden Junior zu starten, in diese Leistungsklasse kann man nicht aufsteigen. Noten, die man als Juniorteam erhält, kann man aber sehr wohl zum Aufstieg in andere Leistungsklassen verwenden. Das Leistungsfeld in Junior ist also breit gefächert von Gruppen auf A-Niveau bis hin zu Gruppen auf S-Niveau.

Die Pflicht in Junior:

1. Grundsitz
2. Fahne
3. Mühle
4. Schere 1. Teil
5. Schere 2. Teil
6. Stehen
7. Flanke 1. Teil
8. Abgang nach Innen

Und ist euch der Unterschied zur M-Pflicht aufgefallen? Der \_\_\_\_\_ fehlt.





*Wusstet ihr schon,...*

dass unser **Juniorteam** im Jahr **2016** besonders erfolgreich war? Damals haben sie zusammen mit Celebration den Preis der Besten und die Deutsche Jugendmeisterschaft gewonnen und sind als Juniorteam Deutschland sogar Vize-Europameister geworden.

### Championate:

In den Leistungsklassen S und Junior finden als einzige Leistungsklassen Deutsche Meisterschaften und internationale Turniere (kurz CVI) statt. Das Highlight sind allerdings die Championate, also Welt- und Europameisterschaften. In jeder Leistungsklasse wird Deutschland dort von einer Gruppe vertreten.





### Die Leistungsklasse S:

S steht - wie ihr euch vielleicht denken könnt - für schwere Klasse. Es ist also die höchste Leistungsklasse, die man erreichen kann. Genau wie die Leistungsklasse M ist auch S aufgeteilt in S\* und S\*\*. Auch die Pflicht unterscheidet sich kaum noch von der in M.

Die Pflicht in S:

1. Fahne
2. Mühle
3. Schere 1. Teil
4. Schere 2. Teil
5. Stehen
6. Flanke 1. Teil
7. Absprung nach außen

Kurze Zwischenfrage: Na, ist euch aufgefallen, welche Pflichtübung aus der LK M in der S-Pflicht fehlt?


\_\_\_\_\_

### Wusstet ihr schon,...

dass **Französisch** die Sprache des Pferdesports ist? Viele Institutionen haben französische Namen:

- CVI steht für Concours voltige internationale
- **FN**, also das Kürzel der Deutschen Reiterlichen Vereinigung, steht für Fédération Nationale.
- **FEI** steht für Fédération Équestre Internationale, ist also der Weltverband des Pferdesports.

Das kommt daher, dass der Sitz der FEI in Lausanne in der Schweiz ist





*Jetzt seid ihr dran!*

Auch Gribaldi und Flash haben sich eine Turnübung für euch einfallen lassen.

Gribaldi: *Hey Flash, ich habe gehört, wir sollen uns auch wieder eine Turnübung überlegen und den Kindern präsentieren!*

Flash: *Oh ja und weißt Du was, ich habe mir überlegt wir könnten den Kindern ja mal eine neue Herausforderung geben und sie eine Doppelübung turnen lassen!*

Gribaldi: *Oh ja! Kling gut! An was hast du gedacht?*

Flash: *Was hältst du von einem Flieger? Kinder, sucht euch schon mal einen Partner (z.B. eure Eltern)! Einer von euch beiden legt sich jetzt auf den Boden und streckt die Füße nach oben.*

Gribaldi: *Der andere stellt sich vor den Liegenden (also direkt vor die Füße) und dann gebt ihr euch die Hände! Der Stehende beugt sich jetzt mit dem Oberkörper über die Füße des Partners.*

Flash: *Der Liegende stellt dann seine Füße auf den Unterbauch des Stehenden, auf Höhe der Hüftknochen und dann musst der Liegende die Beine nach oben drücken, sodass die obere Person hochgedrückt wird!*

Gribaldi: *Die obere Person muss sich ab dem Moment dann ganz ganz doll spannen und die Beine in die Waagerechte ziehen. Wenn ihr dann komplett gespannt und gut ausbalanciert seid, könnt ihr mal versuchen die Arme zur Seite zu strecken.*